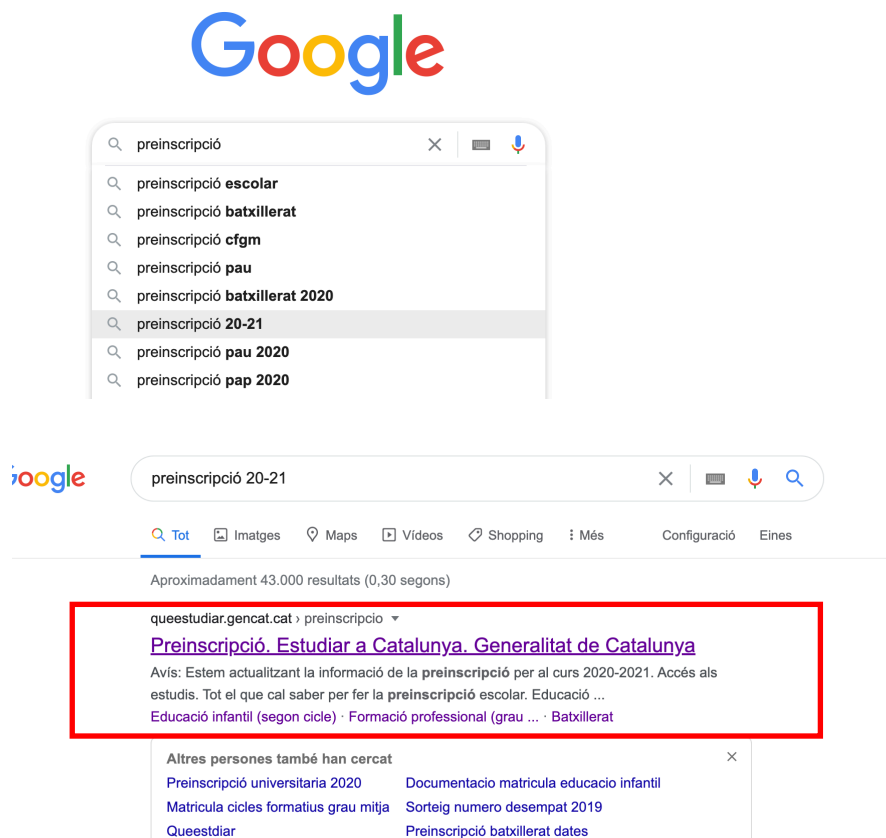


## TUTORIAL PREINSCRIPCIÓ 2020-21 ESO - TELEMÀTICA.

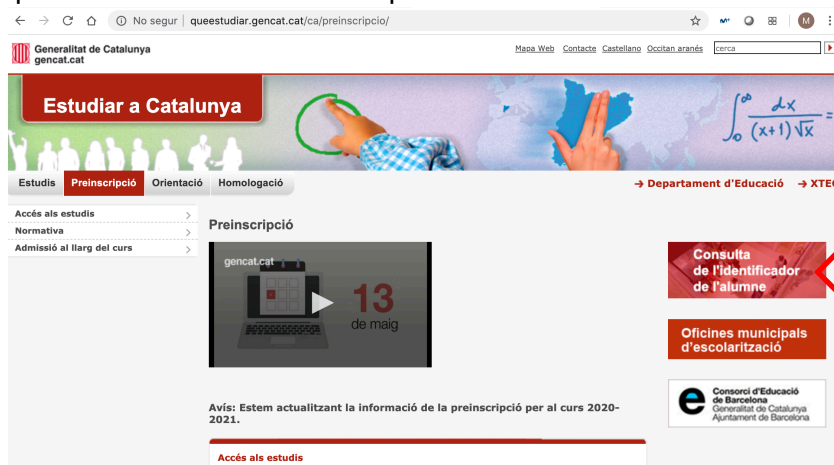
**PERÍODE DE PREINSCRIPCIÓ DEL 13 AL 22 DE MAIG.**

Es pot accedir a través del cercador del Google: PREINSCRIPCIÓ 20-21



The image shows a Google search interface. The search bar contains 'preinscripció'. Below it, a dropdown menu lists suggestions: 'preinscripció escolar', 'preinscripció batxillerat', 'preinscripció cfm', 'preinscripció pau', 'preinscripció batxillerat 2020', 'preinscripció 20-21', 'preinscripció pau 2020', and 'preinscripció pap 2020'. Below the suggestions, the search bar now contains 'preinscripció 20-21'. The search results show approximately 43,000 results in 0.30 seconds. The top result is from 'queestudiar.gencat.cat' with the title 'Preinscripció. Estudiar a Catalunya. Generalitat de Catalunya'. A red box highlights this result. Below the main result, there is a section 'Altres persones també han cercat' with links to 'Preinscripció universitària 2020', 'Documentació matrícula educació infantil', 'Matrícula cicles formatius grau mitja', 'Sorteig numero desempat 2019', 'Queestudiar', and 'Preinscripció batxillerat dates'.

Per a formalitzar la preinscripció us farà falta el RALC, és el número d'identificador de l'alumne. Aquest número segurament us l'ha facilitat l'escola, també el podreu veure a l'informe de les qualificacions trimestrals o el podeu demanar clicant a:



The image shows a screenshot of the 'Estudiar a Catalunya' website. The page is titled 'Estudiar a Catalunya' and has a navigation menu with 'Estudis', 'Preinscripció', 'Orientació', and 'Homologació'. The 'Preinscripció' section is active. There is a banner with a hand pointing to a map of Catalonia and a mathematical formula  $\int_0^{\infty} \frac{dx}{(x+1)\sqrt{x}} =$ . Below the banner, there is a section for 'Preinscripció' with a date '13 de maig'. A red arrow points to a button labeled 'Consulta de l'identificador de l'alumne'. There is also a button for 'Oficines municipals d'escolarització' and a logo for 'Consorci d'Educació de Barcelona'.



ES008518

**Consulta de l'identificador de l'alumne**

L'identificador de l'alumne és el número d'inscripció al Registre d'alumnes de Catalunya (RALC), que s'assigna (de manera única) a un alumne quan fa la primera matrícula en centres educatius públics i privats d'ensenyaments

✓ Llegiu-ne més

A qui va dirigit	Organisme responsable	Normativa
<p>A tots els alumnes que hagin estat escolaritzats a partir del curs 2015-2016 en centres educatius públics i privats d'ensenyaments reglats no universitaris que desenvolupen l'activitat a Catalunya.</p> <p>Tanmateix, no tenen aquest identificador els alumnes dels ensenyaments d'adults, d'idiomes, de música, de dansa, artístics superiors, esportius, de modalitat no presencial i els que cursen ensenyaments estrangers a Catalunya.</p>		

Què necessiteu fer?

	En línia	En termini	
• Consultar l'identificador	✓	✓	<b>Comença</b>

Data actualització 03.03.2020

Per continuar amb la consulta de l'identificador, us farà identificar:

**Pas 1**  
Consultar l'identificador

**Pas 2**  
Rebre resposta de l'Administració

Per consultar l'identificador, cal autenticar-se electrònicament per una de les vies següents:

- idCAT Mòbil, que és la via més fàcil i ràpida;
- certificat digital (per exemple, T-CAT, DNLe o Cl@ve).

En el cas que els alumnes majors d'edat o els tutors de l'alumne utilitzin l'**idCAT Mòbil**:

- un cop donats d'alta al servei, cal seleccionar l'opció "Accés amb idCAT Mòbil";
- a continuació, cal identificar-se amb el DNI i el número de telèfon mòbil, i clicar a l'opció "Utilitza el meu idCAT Mòbil";
- tot seguit es genera una contrasenya (que caduca als 30 minuts i que és d'un sol ús), que s'envia per SMS al telèfon mòbil de l'usuari;
- finalment, cal introduir la contrasenya a l'aplicació i automàticament s'hi accedeix per consultar l'identificador del RALC.

✓ **Per internet**

El més fàcil és a través de l'idCAT mòbil. Es demanarà aquest requisit després de clicar a: Per internet



ES008518

RALC.

Per internet

- Accés a la consulta Ves-hi

**i** Si la persona que fa la consulta de l'identificador RALC és l'alumne/a major d'edat ha de seleccionar "Consultar el meu identificador del RALC", i a continuació, teclejar la seva data de naixement.

Si és el tutor o tutora de l'alumne/a qui fa la consulta, cal que seleccioni "Consultar l'identificador del RALC dels meus fills o d'alumnes dels quals soc tutor". A continuació, ha d'indicar la data de naixement de l'alumne/a.

Data actualització 03.03.2020

Autenticació d'usuaris

Selecioneu com hi voleu accedir:

Accés amb IDCat Mòbil Accedeix

Accés amb Certificat Digital Accedeix

Accés amb GICAR Accedeix

Identitats.aoc.cat

Identifiquen-vos per continuar...

Identifiquen-vos amb el mòbil

Document identificatiu  
NIF 12345678A

Número de mòbil  
0034 669111222

Utilitza el meu idCAT Mòbil Dona'm d'alta

O altres sistemes

Certificat digital: idCAT, DNle, altres.

Cl@ve PIN24, Ciutadans UE...

Informar del NIF del pare/mare/tutor.

Informar del Número de mòbil

Clicar



ES008518

Es rep un missatge al mòbil amb un número. A la següent pantalla

Introduir el número que ha arribat per missatge del mòbil i clicar a Verifica

Marcar l'opció de consultar l'identificador del RALC dels meus fills ....  
Informar de la data de naixement de l'alumne. I clicar a Consultar l'identificador del RALC.

Una vegada ja es disposa del número RALC es pot seguir amb el procés de preinscripció.



ES008518

Generalitat de Catalunya  
 gencat.cat

**Estudiar a Catalunya**

Estudis **Preinscripció** Orientació Homologació → Departament d'Educació → XTEC

Accés als estudis

- Educació infantil (primer cicle)
- Educació infantil (segon cicle), primària i secundària obligatòria
  - Informació general
  - Calendari
  - Consulta de centres educatius
  - Adscripció de centres educatius
  - Documentació i criteris de prioritat
  - Sol·licitud de preinscripció
  - Consulta de resultats
  - Matrícula
  - Centres amb ensenyaments

Inici > Preinscripció > Accés als estudis > Educació infantil (segon cicle), primària i secundària obligatòria

**Educació infantil (segon cicle), primària i secundària obligatòria**

- Informació general
- Consultar de centres educatius
- Documentació i criteris de prioritat
- Consulta de resultats
- Centres amb ensenyaments integrats de música i dansa
- Calendari
- Adscripció de centres educatius
- Sol·licitud de preinscripció**
- Matrícula
- Estadística de la preinscripció de cursos anteriors

Generalitat de Catalunya  
 gencat.cat

Departament d'Educació

Inici Departament Àmbits d'actuació **Tràmits** Serveis Actualitat Contacte

Inici > Tràmits > Tràmits per temes > Preinscripció a infantil (segon ...) > Presentar la sol·licitud

Preinscripció a infantil (segon cicle), primària i secundària obligatòria

**Presentar la sol·licitud**

- Terminis
- Documentació
- Taxes

Arribada aquesta pàgina cal anar baixant el cursor fins arribar a trobar l'opció de presentació per internet

Generalitat de Catalunya  
 gencat.cat

Preinscripció a infantil (segon cicle), primària i secundària obligatòria

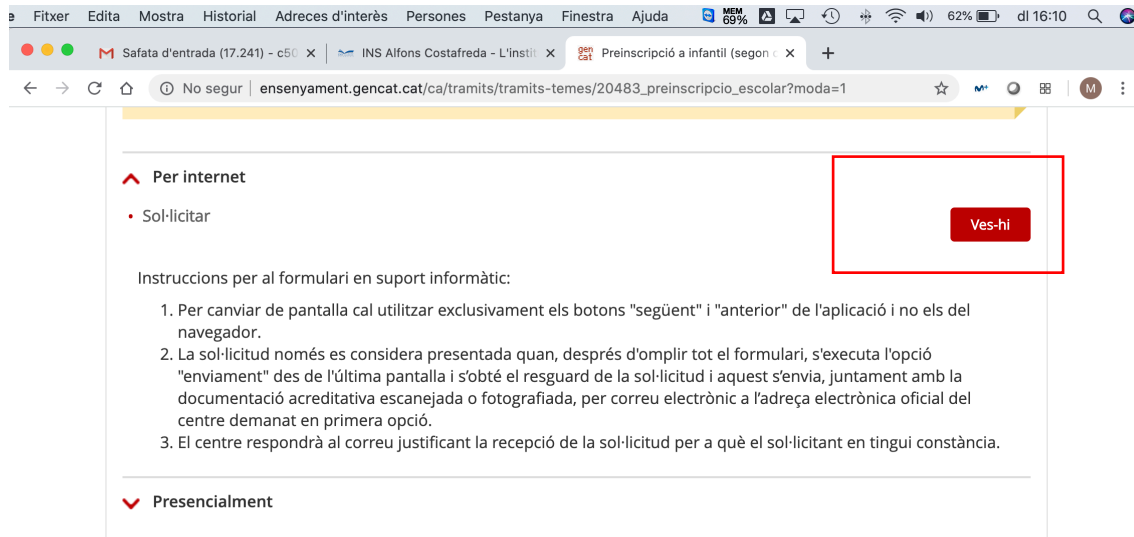
aquest identificador per correu electrònic a la bústia electrònica oficial dels serveis territorials del Departament, enviant el DNI o document equivalent escanejat o fotografiat.

És obligatori especificar l'adreça electrònica per poder rebre el missatge amb el codi de la sol·licitud de preinscripció.

També cal marcar en la sol·licitud el tutor o tutora que consultarà per Internet els resultats de la preinscripció (puntuació provisional, puntuació un cop resoltes les reclamacions, ordre definitiu i plaça assignada). Es pot accedir a aquestes consultes amb el codi de sol·licitud i el número del DNI, NIE o passaport del tutor o tutora que s'ha especificat que farà la consulta.

- Per internet
- Presencialment

Data actualització 13.05.2020



Fitxer Edita Mostra Historial Adreces d'interès Persones Pestanya Finestra Ajuda

Safata d'entrada (17.241) - c50 x INS Alfons Costafreda - L'insti x Preinscripció a infantil (segon x

No segur | ensenyament.gencat.cat/ca/tramits/tramits-temes/20483\_preinscripcio\_escolar?moda=1

^ Per internet

- Sol·licitar

Instruccions per al formulari en suport informàtic:

1. Per canviar de pantalla cal utilitzar exclusivament els botons "següent" i "anterior" de l'aplicació i no els del navegador.
2. La sol·licitud només es considera presentada quan, després d'omplir tot el formulari, s'executa l'opció "enviament" des de l'última pantalla i s'obté el resguard de la sol·licitud i aquest s'envia, juntament amb la documentació acreditativa escanejada o fotografiada, per correu electrònic a l'adreça electrònica oficial del centre demanat en primera opció.
3. El centre respondrà al correu justificant la recepció de la sol·licitud per a què el sol·licitant en tingui constància.

▼ Presencialment

Ves-hi

Data actualització 13.05.2020

Us demanarà el codi i el nom de centre que es vol en primera opció:  
El nostre codi de centre és: 25006781 INS ALFONS COSTAFREDA.

És molt important llegir els punts de les instruccions. Una vegada s'accedeix al formulari de preinscripció telemàtica, anar informant tots els camps i pàgines.

A l'arribar al final del formulari i de totes les pàgines, s'ha d'enviar el formulari i es generarà un document en PDF que és el s'haurà d'enviar per correu electrònic juntament amb la documentació que es detalla en el full publicat a la web.

Correu electrònic: [c5006781@xtec.cat](mailto:c5006781@xtec.cat)

- Clicant al següent enllaç arribareu a la pantalla anterior per poder iniciar la preinscripció. –

[http://ensenyament.gencat.cat/ca/tramits/tramits-temes/20483\\_preinscripcio\\_escolar?moda=1](http://ensenyament.gencat.cat/ca/tramits/tramits-temes/20483_preinscripcio_escolar?moda=1)